保良局方王錦全小學

電子學習平台
智能學生証

使用手冊

目錄

1 **電子學習平台簡介.....1**

1.1 登入 1

1.2 更改密碼 2

1.3 忘記密碼 4

1.4 查看家課日誌 4

1.5 聯絡電郵 5

1.6 網上自學 6

i. 英文默書範圍錄音.....6

ii. 完成老師為同學預備的網上功課.....8

2 **智能學生證簡介.....9**

2.1 智能學生證費用 10

2.2 補領智能學生證手續 10

2.3 考勤系統 11

i. 查閱學生回校時間.....11

ii. 查閱繳費情況.....12

1 電子學習平台簡介

家長和學生可透過 eClass 電子學習平台，查看家課日誌、利用此內聯網與其他同學與老師聯絡溝通及網上溫習自學等。

1.1 登入

a. 登入學校網頁（http://www.plkfwkc.edu.hk）。

b. 於學校網頁選擇 eClass 登入 或 直接輸入 eClass 學習平台網址（http://eclass.plkfwkc.edu.hk）。

c. 輸入「登入名稱」及「密碼」後按「登入」。



▲ 於學校網頁點選「eClass 登入」，即可連結到 eClass 學習平台。

	學生	家長
登入名稱	P _ _ _ _ _  （智能學生證上的編號）	pa _ _ _ _ _  （跟學生一樣，但多加一個"a"）
密碼	**（請參考學校派發之密碼紙）**	

1.2 更改密碼

選在右上角找到「___家長」後，點選「我的戶口」。在戶口側欄上再點選「登入密碼」，進行更改密碼。

**** 請家長務必記下及小心保存密碼！****

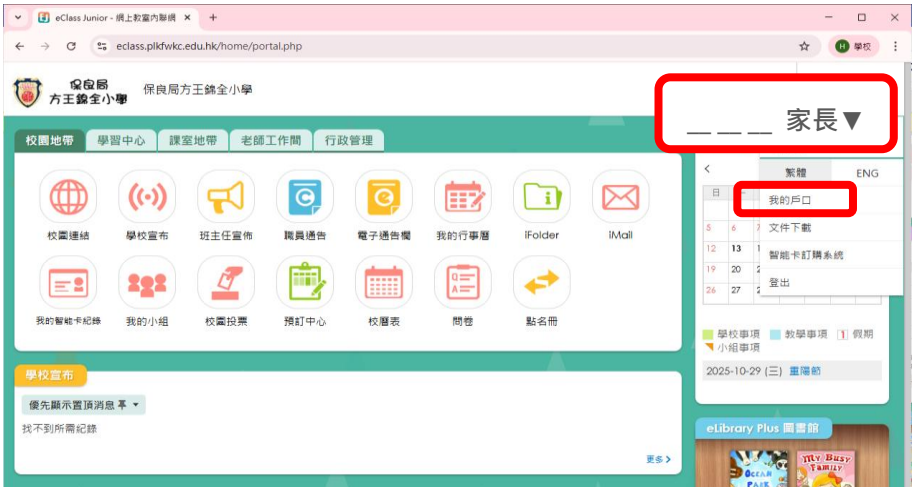

▲ 選在右上角找到「_ _ _家長」後，點選「我的戶口」。

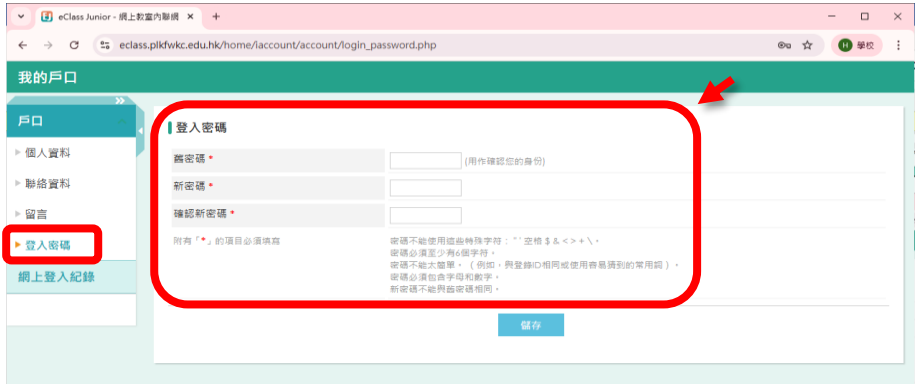

▲ 在戶口側欄上再點選「登入密碼」，進行更改密碼。

1.3 忘記密碼

如家長及學生更改密碼後忘記密碼，請向班主任索取「**申請補領學習平台及網站密碼」字條**。填妥內容後，請於**翌日放回校務處的有關字條收集箱內**，資訊科技同事會盡快處理密碼重設事宜。

1.4 查看家課日誌

登入 eClass 電子學習平台後，於首頁右側欄下方的「每日課室日誌」，或按下「家課冊」，即可瀏覽家課日誌。



▲ 於首頁右側欄往下滑，即可看到下方的「每日課室日誌」。



▲ 於「課室地帶」按下「家課冊」，即可瀏覽家課日誌。

1.5 聯絡電郵

同學除了可透過此電子學習平台的內聯網，與其他同學及老師聯絡外，家長亦可透過內聯網與老師聯絡。同學及家長登入 eclass 電子學習平台後，選擇「校園地帶」，再選「iMail」，便可透過學校內聯網進行溝通。此外，學生亦可透過電郵與外間聯絡，電郵地址為 p_ _ _ _ _@eclass. plkfwkc. edu.hk。



▲ 選擇「校園地帶」，再選「iMail」，便可透過學校內聯網進行溝通。

1.6 網上自學

i. 英文默書範圍錄音

a. 登入「eClass 電子學習平台後」，選擇首頁的「課室地帶」。

b. 按「筆記」的「英文科」。

c. 然後按「Dictation Bag」→「1st/2nd term」→「Dict (number)」→「▶ (Play)」，便可聆聽錄音。

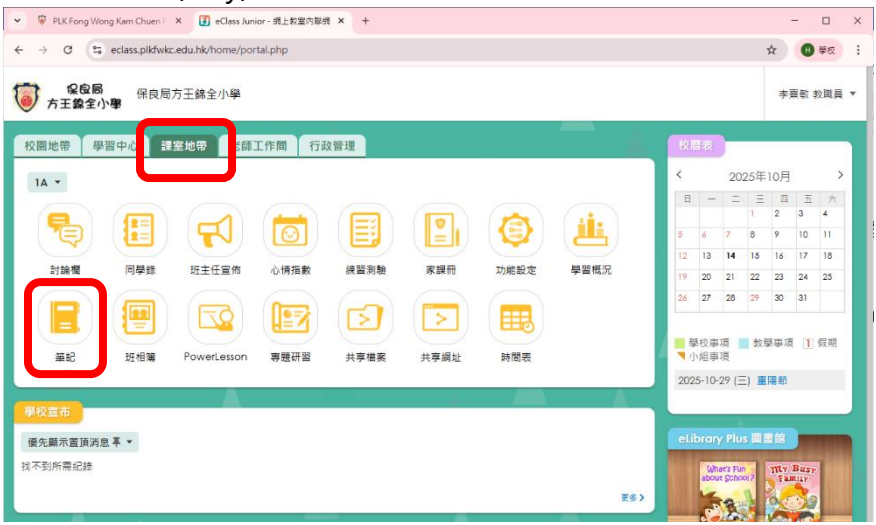

▲ 選擇首頁的「課室地帶」，並按「筆記」。



▲ 選擇「英文科」。

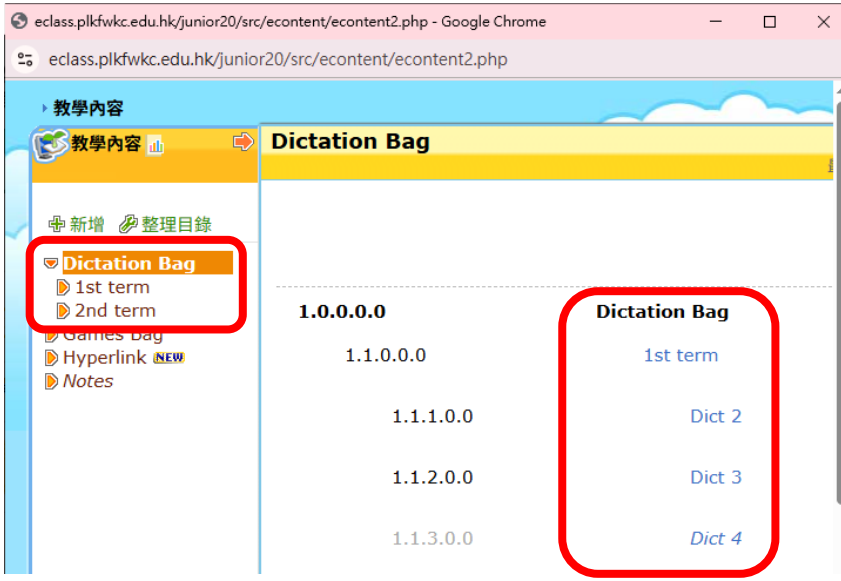

▲ 在「Dictation Bag」選擇需要聆聽的錄音。



▲ 在錄音影片中按下「▶ (Play)」，即可聆聽錄音。

ii. 完成老師為同學預備的網上功課

1. 按首頁的「課室地帶」。
2. 按「家課冊」，再按下你想完成的練習(如工作紙)
3. 進入「檢視(網上功課)」那頁，在頁底按「做功課」。
4. 左手邊開啟工作紙問題檔案，右手邊是答題紙，請將所有答案鍵入在答題紙內。（如你想更清楚瀏覽左手邊的問題部分，你可按左下角的 web 版面配置模式的圖示。）
5. 最後完成功課後按「呈送」，老師便會收到你的功課。
6. 老師會於完成網上功課限期後，批改同學的功課。
7. 同學可在老師預設的完成功課限期後，按「課室地帶」的「家課冊」，再按下科目(如中文科)旁的星星圖示，按下（已呈交）的功課，再按下右下角的「觀看結果」，便會知道成績及正確的答案。（結果需老師批改後才會出現，請同學留意網站的消息。）

2 智能學生證簡介

智能學生證乃結合本校 eClass 電子學習平台系統。通過使用智能學生證辨識學生身份，簡化處理圖書借還、繳費及出席的程序。有關系統簡述如下：

a. **圖書借還：**以智能學生證上的條碼辨識學生身份，並處理借還書事宜。

b. **考　　勤：**回校拍卡，以電腦系統紀錄時間，家長可於網上學習平台查閱學生出席情況。

c. **繳　　費：**每次發通告通知家長繳費的金額，家長可透過 AlipayHK 為學生戶口增值。學校有關負責的教職員會一次過於電腦扣數。每次繳費通告內會列明過數日期。

d.



▲ 智能學生證（正面）



▲ 智能學生證（反面）

2.1 智能學生證費用

a. 智能學生證將會每三年更換一次，即學生升讀小一及小四時需繳交港幣 40 元正作製卡費。

b. 校方會收取每位學生每年約港幣 14 元作為行政費用。

2.2 補領智能學生證手續

由於智能學生證有多種用途，特別是「考勤功能」。因此，學生必須**每天**將智能學生證帶返學校。

學生如遺失或損壞智能學生證，必須依下列程序補領：

a. 向班主任索取「**申請補領智能學生證**」**表格**，填妥後連同**港幣 40 元正**到校務處辦理補發手續。

b. 新證約於三至四星期後補發。

c. 學生未獲發新證前，由班主任於課堂上為其點名。

2.3 考勤系統

學生回校後，在**詢問處旁**或**雨天操場近 A 閘**之出席機拍卡，以確認回校時間，有關記錄將存儲存於系統內。

i. 查閱學生回校時間

a. 家長登入「eClass 電子學習平台」。

b. 於首頁選擇「我的智能卡紀錄」，即可於系統內檢視學生回校時間。



▲ 於 eClass 電子學習平台的「我的智能卡紀錄」，可檢視學生回校時間。

ii. 查閱繳費情況

a. 家長進入平台，鍵入「登入名稱」及「密碼」。

b. 選擇「我的智能卡紀錄」。

c. 再按「戶口結存及記錄」即可看到有關之戶口結存。



▲ 於左側欄按「戶口結存及記錄」，可檢視有關之戶口結存

全學年結餘處理：

1. 每年結餘均可延展至下學年。
2. 學生畢業時將餘款以現金或支票方式發回家長。



電子學習平台 及 智能學生証
使用手冊

保良局方王錦全小學
地址：屯門良景邨第三座校舍
電話：2466 1882